

RAYLAB

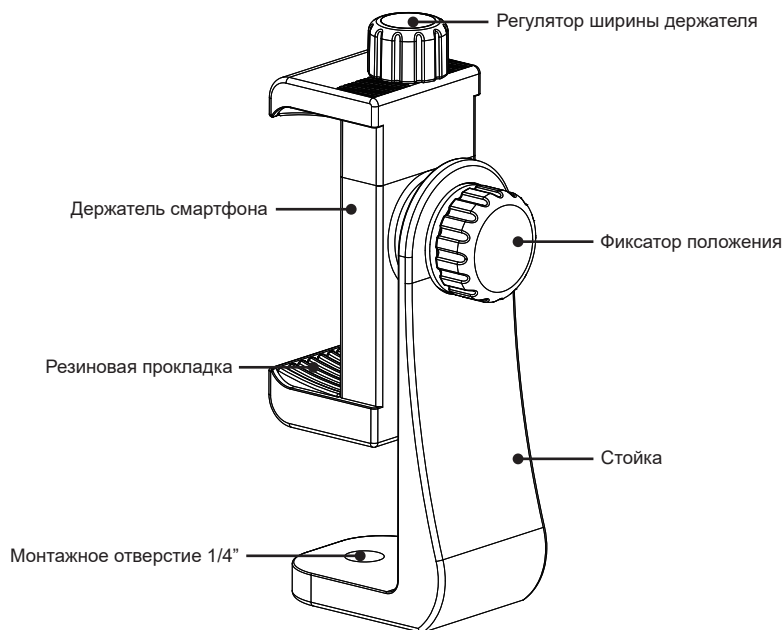
ИНСТРУКЦИЯ ПО ЭКСПЛУАТАЦИИ

Держатель для смартфона Raylab RL-ST03B

Благодарим Вас за приобретение и использование оборудования Raylab. Прежде чем начать эксплуатацию изделия, пожалуйста, внимательно ознакомьтесь с инструкциями по эксплуатации и следуйте им. Это позволит Вам лучше узнать продукт и увеличить срок его службы. Сохраните инструкцию на случай, если она понадобится в будущем.

Raylab RL-ST03B — держатель для смартфонов с широкими возможностями регулировок. Изменение ширины от 58 до 105 мм с помощью винтового фиксатора (не пружина) обеспечивает особенно надежную фиксацию смартфона. Монтажное отверстие 1/4" позволяет с легкостью закрепить его на штативе или моноподе. А возможность изменения угла наклона до 360° расширяет возможности блогеров и фотографов. Теперь съемку можно вести под любым углом! Для установки небольшого осветителя, микрофона или небольшой вспышки в конструкции предусмотрен холодный башмак.

Внешний вид и органы управления

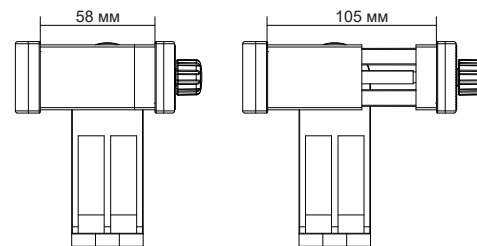


Производитель оставляет за собой право на внесение изменений в конструкцию, дизайн и комплектацию товара без предварительного уведомления.

Технические характеристики

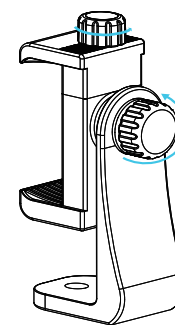
Модель: RL-ST03S
Ширина держателя: 58-105 мм
Крепление: 1/4"
Материал: ABS-пластик
Размер: 30x105x120(160) мм
Вес: 72,5 гр

Использование оборудования



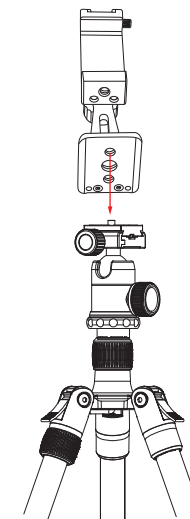
Отрегулируйте ширину держателя с помощью верхнего регулятора, установите смартфон и закрутите регулятор до плотной фиксации смартфона.

Убедитесь, что смартфон не изменяет своего положения при наклоне и движении держателя.



Встроенный шаровой шарнир позволяет повернуть держатель на 360°.

Выберите нужное положение и зафиксируйте.



Установите на штатив или монопод с креплением под 1/4"

Важно

Перед установкой держателя на штатив или монопод смартфон необходимо вынуть. Не оставляйте смартфон в держателе при перевозке или хранении. Не подвергайте воздействию экстремальных температур (более 80° и менее -40°). Не погружайте прибор в воду и не оставляйте под дождем. Для очистки изделия пользуйтесь мягкой тканью. Любые абразивные средства могут привести к повреждению покрытия. Не используйте для моделей телефонов, ширина которых вне пределов 58-105 мм, это может привести к падению или повреждению телефона.

Гарантийные обязательства

Гарантийный срок эксплуатации товаров — 6 месяцев со дня продажи. В течение гарантийного срока покупатель имеет право на бесплатный ремонт или замену товара (на усмотрение продавца). Для этого необходимо обратиться в магазин, где товар был приобретен или в авторизованный центр Raylab. Бракованные или замененные части товара покупателю не возвращаются. Если покупатель эксплуатировал товар с нарушениями или не по назначению, то случай может быть отнесен к негарантийным. В этом случае ремонт осуществляется за счет покупателя. Обмен неисправного товара осуществляется в соответствии с правилами обмена промышленных товаров, купленных в торговой сети.