## Информация по сертификации

Наименование товара: Беспроводное зарядное устройство торговой марки Accesstyle, модели Darkslate 15W

**Производитель:** Шэньчжень Ченгуэ Инновейшн Технолоджи Ко., ЛТД. Китай, Гуандун, г. Шэньчжень, Лонгуа дистрикт,Чинруи Чжунхэ парк, здание 3, 4/5 F
Страна производства: Китай

**Импортер:** ООО Ф-Плюс Мобайл
Преображенская пл., д.8, этаж 27, пом. LXXXVI/1 Москва, Россия

Срок службы 2 года
Срок гарантии 1 год
Телефоны горячий линии: 8-800-25-00-717; 8-495-781-76-35

**Гарантийное обслуживание:** ООО «Орион», Россия, Москва, ул.Короленко, 8
Тел. (495) 663-77-43, (495) 108-18-47

**Адреса сервисных центров в других городах на сайте:**
http://www.accesstyle.ru/

Декларация о соответствии: ЕАЭС N RU Д-RU.МЮ62.В.01808/20
действительна до 28.05.2025
Сертификат соответствия: ЕАЭС RU C-RU.АД07.А.01568/20
срок действия не установлен
выдан ООО «Центр Сертификации «ВЕЛЕС»

Дата изготовления изделия указывается на наклейке в виде четырехзначного кода, где первые две цифры – месяц, а последующие две – год производства.

# Darkslate 15W

беспроводное
зарядное устройство

accesstyle

**Руководство пользователя**
**User's manual**
Օգտագործման ձեռնարկ
İstifadəçi təlimatı
მომხმარებლის სახელმძღვანელო
Пайдаланушы нұсқаулығы


Русский..... 3
English..... 8
Հայերեն..... 13
Azərbaycan..... 18
ქართული..... 23
Қазақша..... 28


Благодарим за приобретение беспроводного зарядного устройства Darkslate 15W. Пожалуйста, перед использованием внимательно ознакомьтесь с инструкцией.

## Спецификации

| | |
|---|---|
| Входящее напряжение, сила тока | 5В – 2А; 9В – 2А (QC) |
| Мощность устройства | 15Вт / 10Вт/ 7.5Вт / 5Вт |
| Протокол зарядки | Qi |
| Совместимые протоколы | QC2.0/3.0, FCP, PD |
| Рабочее расстояние | 3-8 мм |
| Размеры | 83 x 14 мм |
| Вес без упаковки | 125 г |

## Комплектация

1. Беспроводное ЗУ – 1 шт.
2. Инструкция - 1 шт.
3. Кабель USB для зарядки- 1 шт.

## Внешний вид и функции ЗУ

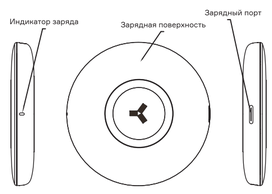




| Функция | Описание |
|---|---|
| Защита от короткого замыкания | При коротком замыкании ЗУ отключается автоматически; нормальная производительность восстанавливается после устранения короткого замыкания. |
| Защита от перегрузки | При превышении отдаваемого тока свыше 2.1А срабатывает защита. Нормальная производительность восстанавливается после устранения проблемы. |
| Защита от понижения напряжения | При входном напряжении ниже 4.5V±0.3 ЗУ автоматически снижает выходную мощность/отключает выход в целях сохранения основной цепи. |
| Защита от перенапряжения | Функция срабатывает, если входное напряжение находится за пределами. При превышении входного напряжения 10.5V,внутренне устройство защиты автоматически срабатывает, защищая основную цепь. |
| Защита от высоких температур | Активация указанной функции происходит при нагревании ЗУ до 68°С; нормальная производительность восстанавливается после снижения температуры. |
| Обнаружение металлических материалов | Функция активируется при обнаружении металлических объектов в пределах зарядной поверхности; нормальная производительность восстанавливается после удаления металлического объекта. |

## Использование беспроводного ЗУ

Пожалуйста, подключите беспроводное ЗУ к сетевому зарядному устройству достаточной мощности с помощью кабеля Type-C из комплекта. Невыполнение данного требования негативно влияет на производительность беспроводного ЗУ. Затем подключите сетевое зарядное устройство к электрической розетке.
*Примечание: сетевое зарядное устройство в комплект не входит и приобретается отдельно!*



## Зарядка Ваших устройств от беспроводного ЗУ

Для зарядки расположите Ваш телефон строго на зарядной поверхности устройства.
Если Ваш телефон имеет защитный чехол, изготовленный из металлического материала, использование беспроводного зарядного устройства допустимо только после снятия чехла с телефона.
Во время процесса зарядки не используйте транспортные, банковские, идентификационные карты и иные карты памяти поблизости с зарядным устройством, так как существует риск утраты хранимой на них информации.
Не помещайте посторонних предметов между зарядной поверхностью и заряжаемым устройством.
***Примечание***: Если в Вашем телефоне отсутствует встроенный ресивер, использование беспроводного ЗУ будет возможно только после его установки.
**Обратите внимание!** Быстрая зарядка телефона недоступна при:
- уровне заряда более 60%
- если телефон не поддерживает функцию беспроводной зарядки
- температуре телефона > 35-40°с
Мощность устройства зависит от используемого телефона и сетевого зарядного устройства (приобретается отдельно).

### Индикация заряда

В начале процесса зарядки индикатор мигнёт зеленым и погаснет, в процессе зарядки индикатор медленно мерцает зеленым, при наличии проблем индикатор быстро мигает зеленым.



## Примечания по безопасности

Питание данного устройства может происходит от внешнего аккумулятора либо от сетевого зарядного устройства достаточной мощности (сетевое зарядное устройство в комплект не входит и приобретается отдельно).
Устройство запрещается разбирать, открывать, сгибать, прокалывать, подвергать механическому воздействию и погружать в жидкость.
Не кладите металлические предметы на устройство, не допускайте короткого замыкания. Следите за чистотой устройства.
**Беречь от детей!**
При использовании с нарушением рабочих температурных норм (ниже -10°С и выше 45°С) устройство будет ограничивать мощность или выключаться автоматически.
Данное устройство не подлежит утилизации вместе с бытовыми отходами.
Транспортирование продукции производится в таре предприятия-изготовителя всеми видами транспорта на любые расстояния.

## Условия гарантии изделия торговой марки AccesStyle.

1. Все нижеизложенные условия гарантии действуют в рамках действующего законодательства Российской Федерации, регулирующего торговлю потребительскими товарами.
2. Гарантийный срок изделия начинается с момента первоначальной покупки и составляет 1 (один) год.
3. Срок службы изделия составляет 2 (два) года и исчисляется с даты покупки или при ее отсутствии с даты производства;
4. Гарантия не распространяется на:
4.1. Кабели, переходники, носители информации различных типов (диски, карты памяти с записанным программным обеспечением), чехлы, шнуры для переноски, клипсы, держатели различного типа, упаковку и документацию.
4.2. Нормальный износ или повреждения внешних поверхностей изделия.



4.3. Дефекты, вызванные влагой, сыростью, экстремальной температурой, СВЧ энергией, давлением, ударом, действиями насекомых, животных, попаданием жидкости, пищи, пыли, химикатов.
4.4. Изделие, подвергшееся ремонту или модификации иными лицами, кроме указанных в п.5.
4.5. Изделие, использовавшееся не по его прямому назначению, а также с нарушением правил эксплуатации, изложенных в руководстве пользователя.
4.6. Дефекты, вызванные использованием несовместимого оборудования или аксессуаров.
5. Гарантийное обслуживание выполняется уполномоченными на это организациями - авторизованными сервисными центрами, список которых содержится на странице поддержки веб-сайта http://www.accesstyle.ru и доступен по телефону 8-800-250-07-17. В течение гарантийного срока устранение недостатков производственного характера производится бесплатно для покупателя при предъявлении оригинала заполненного гарантийного талона и/или документов, подтверждающих факт и дату покупки (кассовый чек).
Документы должны содержать название модели изделия, дату продажи, реквизиты торгующей организации. В случае отсутствия указанных документов уполномоченная организация вправе отказать в гарантийном обслуживании.
6. Гарантийный срок продлевается на период обслуживания. Замена комплектующих, составных частей или комплекта изделия целиком не ведет к установлению новых гарантийных сроков на все изделие и замененные части.
7. Ни при каких обстоятельствах Производитель, Импортер и уполномоченные им организации не несут ответственности за какой-либо особый, случайный, прямой или косвенный ущерб или убытки, включая, но не ограничиваясь только перечисленным, упущенную выгоду, утрату или невозможность использования информации или данных, расходы по восстановлению информации или данных, убытки, вызванные перерывами в коммерческой, производственной или иной деятельности, возникающие в связи с использованием или невозможностью использования изделия AccesStyle.



Thank you for purchasing Darkslate 15W Wireless charger. Please read this manual carefully and keep it for future reference.

## Specifications

| | |
|---|---|
| Input voltage, current | 5V – 2A; 9V – 2A (QC) |
| Battery capacity | 15W / 10W/ 7.5W/ 5W |
| Charging protocol | Qi |
| Compatiable protocols | QC2.0/3.0, FCP, PD |
| Working distance | 3-8 mm |
| Dimensions | 83 x 14 mm |
| Net weight (without package) | 125 g |

## Package content

1. Wireless charger – 1.
2. User manual - 1.
3. USB charging cable – 1.

## Product appearance and functions

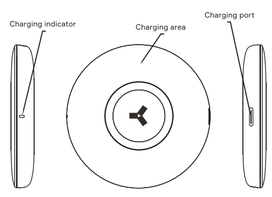




| Function | Description |
|---|---|
| Short-circuit protection | If a short-circuit occurs, the Wireless charger will automatically turn off; the normal output is restored immediately after the short-circuit fault is removed. |
| Overload protection | An overload protection is deployed when the current output exceeds 2.1A; the normal output is restored immediately after the overload is removed. |
| Under-voltage protection | When the input voltage is lower than 4.5V±0.3, the device will lower output power automatically/ turn off the output to protect the main circuit. |
| Over-voltage protection | An over-voltage protection is deployed when the input voltage derives from the limits defined in the specifications. When the input voltage exceeds 10.5V, the internal overvoltage protection is automatically deployed to protect the main circuit. |
| Over-temperature protection | An over-temperature protection is deployed when the device temperature exceeds 68°C; the normal output is restored after high temperature is removed. |
| Metal material detection | Protection is deployed when any metal object is detected within the charging area; the normal output is restored after the metal object is removed. |

## Use of the Wireless charger

Please use the supplied USB Type-C cable to connect the Wireless charger to a power adapter of sufficient capacity. Failure to comply with this requirement will affect the wireless charger performance. Then plug the power adapter into a power outlet.

*Note: a power adapter is not supplied with the wireless charger and should be purchased separately!*



## Charging your devices from the Wireless charger

Please adjust your phone on the proper position of the charging area.
If your phone is equipped with a protective case made of metal material, please kindly remove the case before using the Wireless charger.
While charging, please do not use bus cards, bank cards, ID cards or any other memory cards near the Wireless charger so as to ensure that the stored information is not lost.
Do not put anything between the charging area and your device.

*Note: If your phone is not equipped with a built-in sensor board, please kindly set it in order to enable the use of the Wireless charger.*

**Please pay attention!**
Quick charge is not possible when:
- battery charge level of your device is more than 60%;
- your device does not support quick charge option;
- your device temperature is higher than 35-40°c
The power of the Wireless charger depends on the phone and the power adapter you use (power adapter should be purchased separately).

### Charging indication

In the beginning of the charging process the indicator will flash green and then turn off. While charging, the indicator is solid green. The indicator will be flashing green if any problem detected.



## Safety notices:

This device can be powered by a power bank or a power adapter of sufficient capacity (a power adapter is not supplied with the wireless charger and should be purchased separately).
Do not disassemble, open, bend, puncture the device, affect it mechanically or immerse in liquids.
Please do not place metal objects onto the device, avoid short circuit.
Keep the device clean.

**Do not swallow!**
**Keep away from children!**
The device may shut down or the capacity may not be fully consumed when used outside operating temperature requirements (below -10°C and above +45°C).

The device must not be disposed of with household waste.

The product is to be transported in the manufacturer's packing by all means of transport at any distance.

## AccesStyle warranty terms and conditions

1. The warranty terms and conditions set forth below comply with the Russian Federation applicable legislation on consumer goods trading.
2. The warranty period of this Product is 1 (one) year starting from the time of the original purchase.
3. The product's lifetime is 2 (two) years and shall commence at the date of purchase, or, failing that, production date;
4. This warranty shall not apply to:
4.1. Cables, adapters, variety of media (discs, memory cards with software), cases, extension cables, clips, variety of holders, package and documents.
4.2. Normal wear and tear or the product's outer surface damages.
4.3. Defects caused by moisture, dampness, extreme temperature, microwave energy, pressure, hit, influence of animals and insects, liquids, food, dust and chemicals entering the product.



4.4. Product, repaired or modified by persons, except those names in paragraph 5.
4.5. Product, misused or used in violation of the user manual.
4.6. Defects caused by use of incompatible equipment or accessories.
5. Warranty service shall be performed by dully authorized bodies: authorized service centers listed on Support webpage: http://www.accesstyle.ru and available on 8-800-250-07-17. During the warranty period any production defects shall be repaired free of charge upon presenting the filled valid warranty certificate and/ or documents indicating the proof of purchase and the date of purchase (cash receipt). The documents shall contain model name of the product, date of purchase, trade organization details. An authorized body shall be entitled to refuse warranty service in case of absence of the required documents.
6. Warranty period shall be extended to the service period. Replacing of parts, components or the whole package shall not result in a new warranty period for the product or for the replaced parts.
7. Under no circumstances shall the Producer, Importer and organizations authorized by the Importer be liable for any direct, indirect, incidental, special or consequential damage or including but not limited to, any loss of profit, loss/ loss of use of information or data; information or data restoration costs, loss arising out of use or inability to use AccesStyle products resulted in interruption of a commercial, production or other activity.



Շնորհակալ ենք Darkslate 15W անլար լիցքավորման սարքը ձեռք բերելու համար: Խախթան օգտագործելը, խնդրում ենք ուշադիր ուսումնասիրել տվյալ հրահանգը:

## Սպեցիֆիկացիա՝

| | |
|---|---|
| Մուտքային լարում, հոսանք | 5-Վ – 2Ա; 9-Վ – 2Ա (QC) |
| Սարքի հզորություն | 15-Վտ / 10 -Վտ / 7.5 -Վտ / 5 -Վտ |
| Լիցքավորման պրոտոկոլ | Qi |
| Համատեղելի պրոտոկոլներ | QC2.0/3.0, FCP, PD |
| Աշխատանքային հեռավորություն | 3-8 մմ |
| Չափսը | 83 x 14 մմ |
| Քաշն առանց փաթեթավորման | 125 գ |

## Լիակազմը

1. Անլար լիցքավորման սարք՝ 1 հատ
2. Շահագործման հրահանգ՝ 1 հատ
3. Լիցքավորման համար USB լար՝ 1 հատ

## Արտաքին տեսք և գործառույթ՝






| Գործառույթ | Նկարագիր |
|---|---|
| Դադարեցություն կարճ միացումից | Կարճ միացման դեպքում LU-ն անջատվում է ավտոմատաբար, իսկ աշխատունակությունն ավտոմատաբար վերականգնվում է կարճ միացումը վերացնելուց հետո: |
| Դադարեցություն գերլարումից | Հոսանքի 2,1 Ա գերազանցման դեպքում միանում է պաշտպանություն գերլարումից: Աշխատունակությունն ավտոմատաբար վերականգնվում է խնդրի լուծումից հետո: |
| Դադարեցություն լարման անկումից | Երբ մուտքային լարումը 4.5V±0.3-ից պակաս է, LU-ն ավտոմատաբար նվազեցնում է կամ դադարեցնում հզորությունը հոսքառում կլուսատոր՝ հիմնական շղթան պահպանելու նպատակով: |
| Դադարեցություն գերլարումից | Այս գործառույթը միանում է լարման սահմանների դրսից պակաս դեպքում: Մուտքային լարման 10.5-Վ դեպքում, ավտոմատաբար միանում է ներքին պաշտպանիչ հոսանքաբար՝ ապահովվելով հիմնական շղթայի գործունեությունը: |
| Դադարեցություն բարձր ջերմաստիճանից | Այս գործառույթն ակտիվանում է LU-ն 68°C տաքանալու դեպքում, իսկ նորմալ աշխատունակությունը վերականգնվում է ջերմաստիճանի նվազումից հետո: |
| Մետաղական նյութերի առկայություն | Այս գործառույթն ակտիվանում է լիցքավորման սարքի մակերեսի մոտ մետաղական առարկաների առկայության դեպքում, իսկ նորմալ աշխատունակությունը վերականգնվում է մետաղական առարկայի հեռացումից հետո: |

## LU-ի գործընկումը

Միացրեք անլար LU-ը բավականաչափ հզորություն ունեցող ցանցային լիցքավորման սարքին Type-C լարի միջոցով, որը գտնվում է սարքի լիսեկի մեջ: Այս պայմանի չպահպանելը բացասական ազդեցություն կունենա սարքի վրա: Այնուհետև, միացրեք ցանցային լիցքավորման սարքը էլեկտրական իջեցակի վարդակին:

Նշում. լիցքավորման սարքը լիակազմի մեջ չի մտնում, այն հարկավոր է գնել առանձին:



## Լիցքավորման գործընթաց՝

Լիցքավորման համար տեղադրեք ձեր հեռախոսն անմիջապես լիցքավորման սարքի մակերեսին:
Եթե հեռախոսի պաշտպանիչ պատյանը պատրաստված է մետաղից, ապա լիցքավորման սարքն օգտագործելը միայն պատյանը հանելուց հետո:
Լիցքավորման ընթացքում մի օգտագործեք տրանսպորտային, բանկային, նույնականացման, հիշողության և այլ տեսակի քարտեր սարքից մոտիկ հեռավորության վրա, քանի որ բարտերի մեջ պարունակվող ինֆորմացիան կարող է ջնջվել:
Լիցքավորման սարքի մակերևույթի և լիցքավորվող սարքի միջև մի տեղադրեք այլ առարկաներ:
Նշում. Եթե ձեր հեռախոսը չունի ներսարքված ընդունիչ, ապա անլար LU-ն օգտագործելու համար հարկավոր է այն տեղադրել:
Ուշադրություն՝ Հեռախոսի արագ լիցքավորումը հնարավոր չէ հետևյալ դեպքերում.
- լիցքի մակարդակի 60%-ից ավել լինելու դեպքում
- երբ հեռախոսը չունի անլար լիցքավորման հնարավորություն
- երբ հեռախոսի ջերմաստիճանը կազմում է > 35-40°c
Սարքի հզորությունը կախված է օգտագործվող հեռախոսից և ցանցային լիցքավորման սարքից (հարկավոր է գնել առանձին):

## Լիցքավորման ցուցանիշ

Լիցքավորման ընթացքի սկզբում ցուցանիշն արձակում է սպիտակ լույս, որն այնուհետև մարում է: Լիցքավորման ընթացքում ցուցանիշը սպիտակ լույս է արձակում, իսկ խնդիրների առկայության դեպքում՝ թարթող սպիտակ լույս:

## Անվտանգության վերաբերյալ նշումներ

Հարկավոր է պահպանել Բլուսուս սարքերի օգտագործման կանոնները ինքնաթիռներում, բուժհաստատություններում, լցակայաններում, բիմիական արտադրամասերում և այլ վայրերում, որտեղ գործում են անլար կապի սահմանափակումներ կամ կապված գրպարտն սարքերի աշխատանքի հետ վատթարացի լիցքավորման և աղեստության համար խոշորնտուների ստեղծման հետ:
Անլար սարքը կարող է խոչընդոտներ ստեղծել կապի այլ սարքերի համար ներառյալ սովորական հեռախոսները, հեռուստա- և ռադիոընդունիչները, գրասենյակային տեխնիկան:



## Սարքի երաշխավորության երկարատև ունկնդրումը կարող է հանգեցնել լսողության կորուստի:

Տվյալ սարքը սնուցվում է հատուկ կուտակիչից: Նրա ոչ նպատակային կիրառումը կարող է ստեղծել հրդեհային, պայթյունի և այլ արտակարգ իրավիճակների վտանգ: Խնդրում ենք կուտակիչը օգտագործել պատշաճ կերպով:
Արգելվում է նռգմատուն, բացել, ծալել, ենթարկել կուտակիչը մեխանիկական ազդեցության և այն ջրի մեջ սուզել: Վնասման դեպքում կուտակիչը կարող է պայթել: Էլեկտրոլիտի հոսանքուռուսի դեպքում, հարկավոր է անմիջապես լվանալ վնասված հատվածը ջրով և դիմել բժիշկին: Երբ մարտկոցից տարրերնայ հոտ է գալիս, տեղադրեք այն անվտանգ, կրակից հեռու վայրում:
Վնասված կուտակիչի օգտագործումը կարող է հանգեցնել լուրջ վնասվածքների:
Կոպ յոտայ:
Պահպանել երեխաներից հեռու:
Ամրողջությամբ լիցքավորված կուտակիչը պետք չէ սարքին միացված թողնել: Դա կրճատում է նրա ծառայողական ժամկետը:
Լիցքի մակարդակի 60%-ից ավել լինելու դեպքում
Սարքը չկազմատե լ, թույլ չտալ կարճ միացումներ: Պահպանել կուտակիչի մետաղյա կոնտակտների մաքրությունը:
Սարքը չթողնել և չպահել մեքենայի տիպ շոգ եղանակներին՝ արևի ճառագայթների տակ: Դա կարող է բերել կուտակիչի գերտաքացմանը, ինչը եզակիացնում է մարտկոցի օգտագործման ժամկետը:
Ջերմաստիճանային նորմերի խախտման դեպքում կիրառելիս ( -10°C-ից ցածր և 45°C-ից բարձր) սարքը կարող է անջատվել կամ ոչ լիակատար սպառվել:
Կուտակիչը պարբեհնվում է ծանր թուանվար մետաղներ, ինչպես օրինակ սնդիկ, կադմիում և կապար:
Օգտագործված կուտակիչը հարկավոր է օգտահանել հատապատասխան կիրառվել: Օգտահանեք այն կենցաղային թափոնների հետ առանձին, որպեսզի ծանր մետաղները չթափանցեն հողի, ստորգետնյա և մակերևույթի ջրերի մեջ:
Կուտակիչը չվառե լ՝ ծանր մետաղների օդ ներթափանցումից և ծիլի ու տնիդի մեջ կուտակվելուց հատատերեր:
Բեռվան ոեսուրսների պահպանման համար առանձնացրեք կուտակիչը այլ թափոններից և հանձնեք այն վերամշակման:
Սարքանի տեղադնվումս կատարվում է պատարդրող թվարի միջոցներով և ցանկացած հեռավորության վրա:



## AccesStyle առևտրային նշանի երաշխիքային պայմանները.

1. Երաշխիքային ժամկետը սկսվում է գնման պահից և կազմում է 1 (մեկ) տարի:
2. Ծառայողական ժամկետը կազմում է 2 (երկու) տարի և սկսվում է գնման ժամկետից, կամ՝ վերջինիս բացակայության դեպքում, արտադրման ժամկետից:
3. Երաշխիքը չի տարածվում:
3.1. Մալուխներ, հարմարանքներ, տարբեր տիպի ինֆորմացիայի կրիչներ (դիսկեր, ձայնագրված հիշողությամբ ինֆորմացիայի քարտեզներ), պատյաններ, տեղադրանքների համար լարեր, պնդակներ, տարբեր տիպի սեղմակներ, փաթեթավորում և փաստաթղթեր:
3.2. Լարման մաշվածք կամ տարաբերի մակերևույթների փոփոխություն:
3.3. Խոնավության, էլեկտրական ջերմաստիճանների, գՀՀ էներգիայով, ճնշումներ, հարվածով, կենդանիների, միջատների գործողությունների արդյունքում, հեղուկի կամ բեկորի ներթափանցում, փոշու, հեղուկի կամ քիմիական նյութերի ազդեցությամբ գործադրված վնասվածքներ:
3.3. Սարքի վերանորոգում կամ մեխանիկում այլ անձանց կողմից՝ բացառությամբ 5-րդ կետում նշվածների:
3.4. Ոչ իր ուղիղ գործառույթով կիրառված սարք, նաև չանպատրաստ հրահանգի մեջ նկարագրված կիրառման կանոնների խախտմամբ սարք:
3.5. Անհամատեղելի սարքավորումների կամ սարքատարների կիրառման հետևանքով առաջացած թերություններ:
4. Երաշխիքային պարտավորությունը կատարում են հանձնաժողովան լիազորված կազմակերպությունները սպասարկման սպասարկման կենտրոնները, որոնց ցուցակը հասանելի է տեղեկատվական պուսկեյան կայք էջի վրա http://www.accesstyle.ru և 8-800-250-07-17 հեռախոսահամարով: Երաշխիքային շրջանի ընթացքում սպառողական թերությունների շտկումն կատարվում է գնողի հանձար անվճար լրացված երաշխիքային կուպոնի և/կամ գնման վաճառքի հանձնառող վաճառողության ստացման դեպքում (՝ՀՀ կտրոն) ներկայացնելու պայմանով: Ծառայողական սարքի մոտիվ, վաճառքի ամսաթիվ, առևտրային կազմակերպության տվյալները: Նշված վաճառողության բացակայության դեպքում լիազորված կազմակերպությունը իրավունք է վերապահում կատարել երաշխիքային սպասարկումից
5. Երաշխիքային ժամկետը երկարաձգվում է երաշխիքային սպասարկման տևողությունը հատապատասխան: Պահանամասների կամ սարքի լիակազմի ամբողջական փոխանակումը դեպքում ոչ սարքն ամբողջությամբ, ոչ էլ փոխված պահնամասները նոր երաշխիքի նկատմամբ չեն:
6. Արտադրող, Հայրերը կամ նրա կողմից լիազորված կազմակերպությունները պատասխանատվություն չեն կրում պատճառված, ուղիղ կամ անուղղակի վնասվածքի կամ վնասի համար՝ ներառյալ, սակայն չսահմանափակվում վնասի վերականգնում, ապրանքի կամ վնասի համար՝ ներառյալ, սակայն չսահմանափակվում հետևանքով կամ տվյալների, ծախսերի, ինֆորմացիայի վերականգնման հետ կապված ծախսերը, որոնք առաջացել են կոմերցիոն, արտադրական կամ այլ գործունեության դադարեցման արդյունքում՝ կապված AccesStyle սարքը կիրառելու կամ օգտագործելու անկարողության հետ:



Darkslate 15W անլար լիցքավորման սարքը ձեռք բերելու համար: Խնդրում ենք ուշադիր ուսումնասիրեք տվյալ հրահանգը:

## Սպեցիֆիկացիա՝

| | |
|---|---|
| Մուտքային լարում, հոսանք | 5-Վ – 2Ա; 9-Վ – 2Ա (QC) |
| Սարքի հզորություն | 15-Վտ / 10 -Վտ / 7.5 -Վտ / 5 -Վտ |
| Լիցքավորման պրոտոկոլ | Qi |
| Համատեղելի պրոտոկոլներ | QC2.0/3.0, FCP, PD |
| Աշխատանքային հեռավորություն | 3-8 մմ |
| Չափսը | 83 x 14 մմ |
| Քաշն առանց փաթեթավորման | 125 գ |

## Լիակազմը

1. Անլար լիցքավորման սարք՝ 1 հատ
2. Շահագործման հրահանգ՝ 1 հատ
3. Լիցքավորման համար USB լար՝ 1 հատ

## Արտաքին տեսք և գործառույթ՝






| Գործառույթ | Նկարագիր |
|---|---|
| Դադարեցություն կարճ միացումից | Կարճ միացման դեպքում LU-ն անջատվում է ավտոմատաբար, իսկ աշխատունակությունն ավտոմատաբար վերականգնվում է կարճ միացումը վերացնելուց հետո: |
| Դադարեցություն գերլարումից | Հոսանքի 2,1 Ա գերազանցման դեպքում միանում է պաշտպանություն գերլարումից: Աշխատունակությունն ավտոմատաբար վերականգնվում է խնդրի լուծումից հետո: |
| Դադարեցություն լարման անկումից | Երբ մուտքային լարումը 4.5-Վ±0.3-ից պակաս է, LU-ն ավտոմատաբար նվազեցնում է կամ դադարեցնում հզորությունը հոսքառում կլուսատոր՝ հիմնական շղթան պահպանելու նպատակով: |
| Դադարեցություն գերլարումից | Այս գործառույթը միանում է լարման սահմանների դրսից պակաս դեպքում: Մուտքային լարման 10.5-Վ դեպքում, ավտոմատաբար միանում է ներքին պաշտպանիչ հոսանքաբար՝ ապահովվելով հիմնական շղթայի գործունեությունը: |
| Դադարեցություն բարձր ջերմաստիճանից | Այս գործառույթն ակտիվանում է LU-ն 68°C տաքանալու դեպքում, իսկ նորմալ աշխատունակությունը վերականգնվում է ջերմաստիճանի նվազումից հետո: |
| Մետաղական նյութերի առկայություն | Այս գործառույթն ակտիվանում է լիցքավորման սարքի մակերեսի մոտ մետաղական առարկաների առկայության դեպքում, իսկ նորմալ աշխատունակությունը վերականգնվում է մետաղական առարկայի հեռացումից հետո: |

## LU-ի գործընկումը

Միացրեք անլար LU-ը բավականաչափ հզորություն ունեցող ցանցային լիցքավորման սարքին Type-C լարի միջոցով, որը գտնվում է սարքի լիսեկի մեջ: Այս պայմանի չպահպանելը բացասական ազդեցություն կունենա սարքի վրա: Այնուհետև, միացրեք ցանցային լիցքավորման սարքը էլեկտրական իջեցակի վարդակին:

Նշում. լիցքավորման սարքը լիակազմի մեջ չի մտնում, այն հարկավոր է գնել առանձին:



## Լիցքավորման համար տեղադրեք ձեր հեռախոսն անմիջապես լիցքավորման սարքի մակերեսին:

Եթե հեռախոսի պաշտպանիչ պատյանը պատրաստված է մետաղից, ապա լիցքավորման սարքն օգտագործելը միայն պատյանը հանելուց հետո:
Լիցքավորման ընթացքում մի օգտագործեք տրանսպորտային, բանկային, նույնականացման, հիշողության և այլ տեսակի քարտեր սարքից մոտիկ հեռավորության վրա, քանի որ բարտերի մեջ պարունակվող ինֆորմացիան կարող է ջնջվել:
Լիցքավորման սարքի մակերևույթի և լիցքավորվող սարքի միջև մի տեղադրեք այլ առարկաներ:
Նշում. Եթե ձեր հեռախոսը չունի ներսարքված ընդունիչ, ապա անլար LU-ն օգտագործելու համար հարկավոր է այն տեղադրել:
Ուշադրություն՝ Հեռախոսի արագ լիցքավորումը հնարավոր չէ հետևյալ դեպքերում.
- լիցքի մակարդակի 60%-ից ավել լինելու դեպքում
- երբ հեռախոսը չունի անլար լիցքավորման հնարավորություն
- երբ հեռախոսի ջերմաստիճանը կազմում է > 35-40°c
Սարքի հզորությունը կախված է օգտագործվող հեռախոսից և ցանցային լիցքավորման սարքից (հարկավոր է գնել առանձին):

## Լիցքավորման ցուցանիշ

Լիցքավորման ընթացքի սկզբում ցուցանիշն արձակում է սպիտակ լույս, որն այնուհետև մարում է: Լիցքավորման ընթացքում ցուցանիշը սպիտակ լույս է արձակում, իսկ խնդիրների առկայության դեպքում՝ թարթող սպիտակ լույս:

## Անվտանգության վերաբերյալ նշումներ

Հարկավոր է պահպանել Բլուսուս սարքերի օգտագործման կանոնները ինքնաթիռներում, բուժհաստատություններում, լցակայաններում, բիմիական արտադրամասերում և այլ վայրերում, որտեղ գործում են անլար կապի սահմանափակումներ կամ կապված գրպարտն սարքերի աշխատանքի հետ վատթարացի լիցքավորման և աղեստության համար խոշորնտուների ստեղծման հետ:
Անլար սարքը կարող է խոչընդոտներ ստեղծել կապի այլ սարքերի համար ներառյալ սովորական հեռախոսները, հեռուստա- և ռադիոընդունիչները, գրասենյակային տեխնիկան:



## Տվյալ սարքը սնուցվում է հատուկ կուտակիչից: Նրա ոչ նպատակային կիրառումը կարող է ստեղծել հրդեհային, պայթյունի և այլ արտակարգ իրավիճակների վտանգ: Խնդրում ենք կուտակիչը օգտագործել պատշաճ կերպով:

Արգելվում է նռգմատուն, բացել, ծալել, ենթարկել կուտակիչը մեխանիկական ազդեցության և այն ջրի մեջ սուզել: Վնասման դեպքում կուտակիչը կարող է պայթել: Էլեկտրոլիտի հոսանքուռուսի դեպքում, հարկավոր է անմիջապես լվանալ վնասված հատվածը ջրով և դիմել բժիշկին: Երբ մարտկոցից տարրերնայ հոտ է գալիս, տեղադրեք այն անվտանգ, կրակից հեռու վայրում:
Վնասված կուտակիչի օգտագործումը կարող է հանգեցնել լուրջ վնասվածքների:
Կոպ յոտայ:
Պահպանել երեխաներից հեռու:
Ամրողջությամբ լիցքավորված կուտակիչը պետք չէ սարքին միացված թողնել: Դա կրճատում է նրա ծառայողական ժամկետը:
Լիցքի մակարդակի 60%-ից ավել լինելու դեպքում
Սարքը չկազմատե լ, թույլ չտալ կարճ միացումներ: Պահպանել կուտակիչի մետաղյա կոնտակտների մաքրությունը:
Սարքը չթողնել և չպահել մեքենայի տիպ շոգ եղանակներին՝ արևի ճառագայթների տակ: Դա կարող է բերել կուտակիչի գերտաքացմանը, ինչը եզակիացնում է մարտկոցի օգտագործման ժամկետը:
Ջերմաստիճանային նորմերի խախտման դեպքում կիրառելիս ( -10°C-ից ցածր և 45°C-ից բարձր) սարքը կարող է անջատվել կամ ոչ լիակատար սպառվել:
Կուտակիչը պարբեհնվում է ծանր թուանվար մետաղներ, ինչպես օրինակ սնդիկ, կադմիում և կապար:
Օգտագործված կուտակիչը հարկավոր է օգտահանել հատապատասխան կիրառվել: Օգտահանեք այն կենցաղային թափոնների հետ առանձին, որպեսզի ծանր մետաղները չթափանցեն հողի, ստորգետնյա և մակերևույթի ջրերի մեջ:
Կուտակիչը չվառե լ՝ ծանր մետաղների օդ ներթափանցումից և ծիլի ու տնիդի մեջ կուտակվելուց հատատերեր:
Բեռվան ոեսուրսների պահպանման համար առանձնացրեք կուտակիչը այլ թափոններից և հանձնեք այն վերամշակման:
Սարքանի տեղադնվումս կատարվում է պատարդրող թվարի միջոցներով և ցանցացած հեռավորության վրա:



## AccesStyle սարքի ամբողջական նշանի երաշխիքային պայմանները.

1. Երաշխիքային ժամկետը սկսվում է գնման պահից և կազմում է 1 (մեկ) տարի:
2. Ծառայողական ժամկետը կազմում է 2 (երկու) տարի և սկսվում է գնման ժամկետից, կամ՝ վերջինիս բացակայության դեպքում, արտադրման ժամկետից:
3. Երաշխիքը չի տարածվում:
3.2. Մալուխներ, հարմարանքներ, տարբեր տիպի ինֆորմացիայի կրիչներ (դիսկեր, ձայնագրված հիշողությամբ ինֆորմացիայի քարտեզներ), պատյաններ, տեղադրանքների համար լարեր, պնդակներ, տարբեր տիպի սեղմակներ, փաթեթավորում և փաստաթղթեր:
3.2. Լարման մաշվածք կամ տարաբերի մակերևույթների փոփոխություն:
3.3. Խոնավության, էլեկտրական ջերմաստիճանների, գՀՀ էներգիայով, ճնշումներ, հարվածով, կենդանիների, միջատների գործողությունների արդյունքում, հեղուկի կամ բեկորի ներթափանցում, փոշու, հեղուկի կամ քիմիական նյութերի ազդեցությամբ գործադրված վնասվածքներ:
3.3. Սարքի վերանորոգում կամ մեխանիկում այլ անձանց կողմից՝ բացառությամբ 5-րդ կետում նշվածների:
3.4. Ոչ իր ուղիղ գործառույթով կիրառված սարք, նաև չանպատրաստ հրահանգ